


ARNY

▶ ВІДЕОДОМОФОН ARNY AVD-708MD



Швидкий старт

▶ ФУНКЦІОНАЛЬНІ МОЖЛИВОСТІ



Діагональ
7 дюймів



Фото і відео
відвідувачів



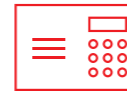
Детекція руху
по 1 каналу на вибір



Функція
автовідповідача



Підтримка карт
пам'яті до 32 ГБ



Підключення
до під'їзного
домофону *



Функція
фоторамки


* Потрібен модуль сполучення

▶ КОМПЛЕКТ ПОСТАВКИ



Монітор

Комплект кріплень

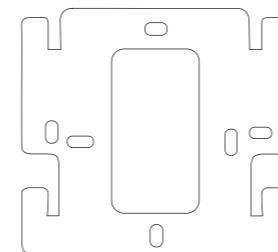


№1 - 4 шт.



№2 - 4 шт.

Монтажна пластина



Конектори



5 шт.



2 шт.



1 шт.

▶ КОНСТРУКЦІЯ ТА ОРГАНИ УПРАВЛІННЯ

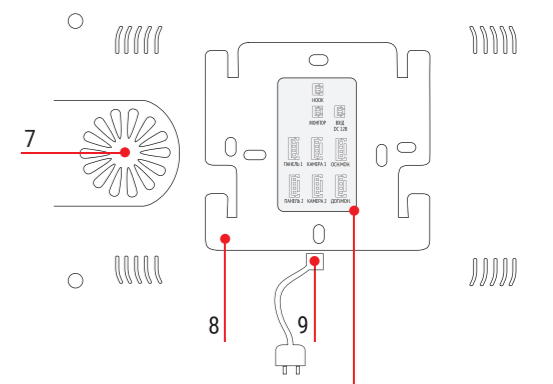
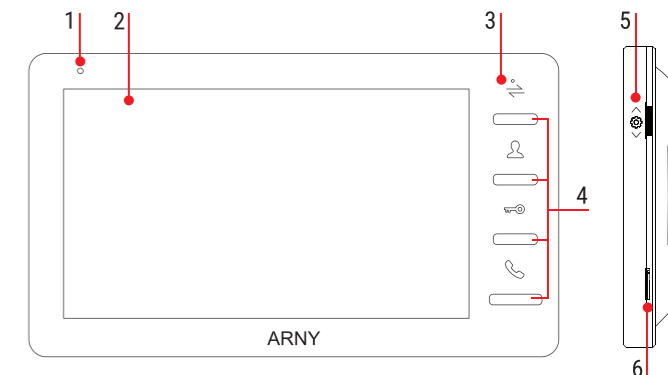
- | | |
|-----------------------|-----------------------------------|
| 1. Мікрофон | 6. Слот для карти пам'яті microSD |
| 2. Дисплей | 7. Динамік |
| 3. Індикатор живлення | 8. Монтажна пластина |
| 4. Кнопки управління | 9. Кабель живлення |
| 5. Кнопка меню | |

КНОПКИ УПРАВЛІННЯ

- ↔ Надіслати виклик на інший монітор.
- 👤 Подивитися зображення з панелей і камер.
- 🔑 Відкрити підключений замок.
- ☎ Почати / завершити зв'язок з відвідувачем.
У режимі навігації по меню – назад / скасування.

КНОПКА МЕНЮ

- ⬆ Натискання – виклик меню / введення.
- ⬆⬆ Вгору / вниз – навігація по меню.
- У режимі перегляду: натискання – регулювання гучності, вгору – запис відео, вниз – запис фото.
- Затиснення на 5 сек в режимі очікування – вимикання / вмикання монітора.
- Затиснення на 5 сек в режимі перегляду – настройка зображення.

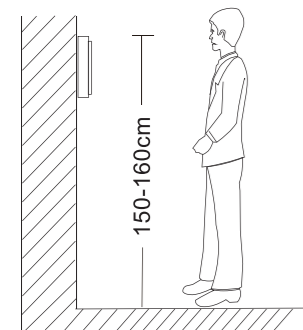
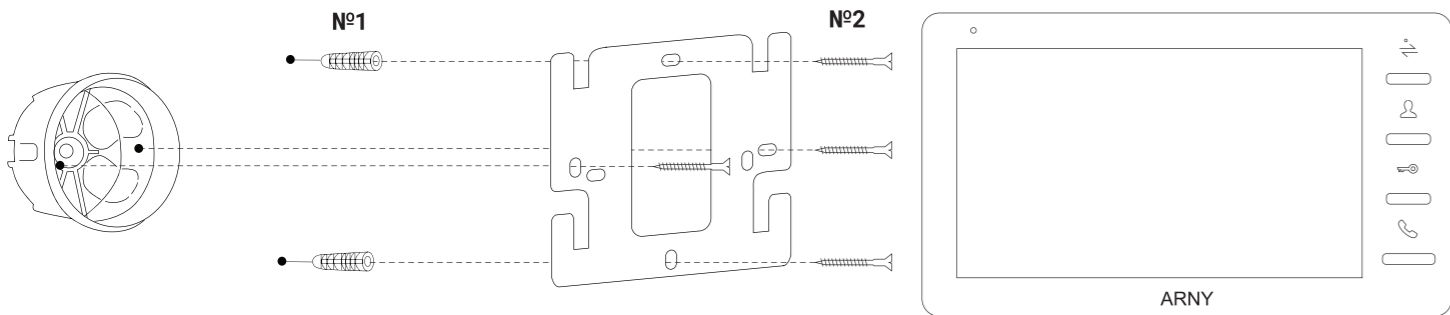


ПАНЕЛЬ КОМУТАЦІЇ

- НООК** Для під'їзного домофону
- МОНІТОР** Для зовнішнього монітора
- ВХІД DC 12В** Для зовнішнього джерела живлення
- ПАНЕЛЬ1, ПАНЕЛЬ2** Для панелей виклику
- КАМЕРА1, КАМЕРА2** Для відеокамер і датчиків тривоги
- ОСН.МОН.** Для основного домофонного монітора в системі
- ДОП.МОН.** Для додаткового домофонного монітора в системі

УСТАНОВКА І ПІДКЛЮЧЕННЯ

ВАЖЛИВО: Обов'язково відключіть електроживлення перед установкою!



Рекомендована висота установки монітора 150-160 см

До монітора можна підключити до 2 панелей виклику і до 2 відеокамер.

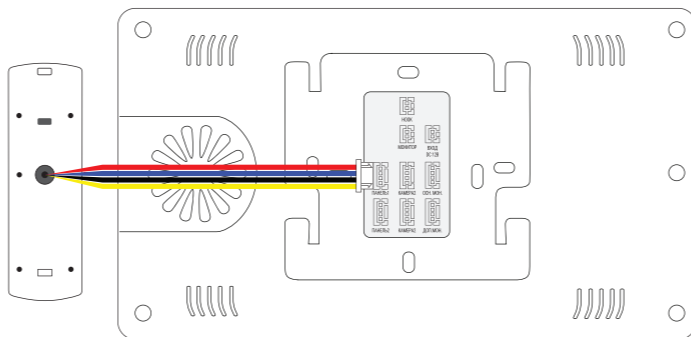
Для підключення до під'їзного домофону використовуйте сумісний модуль сполучення. У разі підтримки прийому сигналу HOOK-модуль сполучення, рекомендується підключати роз'єм HOOK монітора до модуля.

ПРИЗНАЧЕННЯ ПРОВІДІВ

КОЛІР	ПРИЗНАЧЕННЯ
Червоний	DC 12В
Синій	Аудіо
Чорний	Земля
Жовтий	Відео

ПЕРШИЙ ЗАПУСК

- Подайте живлення на монітор.
- Індикатор живлення підсвітиться червоним, на екрані відобразиться заставка. Через 3-5 сек екран вимкнеться.
- Пролунає звуковий сигнал.
- Перейдіть в режим перегляду. Переконайтеся, що монітор приймає відеосигнал з панелі виклику.
- Ваш домофон готовий до роботи.



ТЕХНІЧНІ ХАРАКТЕРИСТИКИ

Розмір екрану	7 дюймів
З трубкою або Handsfree	Handsfree
Тип панелі, що підключається	4-дротова
Формат відеосигналу	CVBS
Мова меню	UA, RU, EN
Роздільна здатність відеосигналу	720×576
Запис відео	720×576
Запис фото	720×576
Підключення панелей і камер	2+2
Тип управління	механічні кнопки
Роздільна здатність екрану	1024×600
Підтримка карт пам'яті	32 Гб
Детектор руху	1 канал
Колір корпусу	білий; сірий
Напруга живлення	220В AC/12В(1А) DC
Габаритні розміри	205×117×18 мм
Тривожний вхід	2 тривожних NO/NC входи
Вихід HOOK	є
OSD меню	є
Автовідповідач	є
Інтерком	адресний, до 6 моніторів

ТЕХНІКА БЕЗПЕКИ

Будь ласка, бережіть себе! В процесі монтажу дотримуйтесь правил електробезпеки.

Роботи по установці і підключенню виробу довіряйте тільки кваліфікованому фахівцю.

! Не використовуйте пристрій в умовах за межами допустимих значень температури і вологості, зазначених в цьому посібнику.

! Рекомендується підключати домофон до мережі змінного струму 220В з використанням окремого захисного автоматичного вимикача.

! Не допускайте пошкодження пристрою та фізичного впливу на нього.

! Не використовуйте хімічно активні і абразивні миючі засоби для очищення виробу.

Пристрій слід зберігати у вентильованому приміщенні при температурі від -10°C до + 50°C і відносній вологості повітря до 95%.

Забороняється відкривати корпус пристрою. Діагностика і ремонт провадяться тільки в сертифікованому сервісному центрі



З детальною інформацією про пристрій і інструкцією по експлуатації ознайомтеся на нашому сайті arny.com.ua

Виробник залишає за собою право вносити зміни в конструкцію виробу без попереднього повідомлення. Реалізація товару здійснюється відповідно до діючих правил продажу товарів.

Дату виготовлення вказано на товарі, в серійному номері. Пристрій підлягає утилізації після втрати ним споживчих властивостей.