


Внимание! Надежность и долговечность изделия обеспечивается не только качеством самого изделия, но и соблюдением режимов и условий эксплуатации, поэтому выполнение требований данного документа является обязательным.

Оповещатель радиоканальный «Siren-R»

Руководство по эксплуатации

 Украина ООО «Охрана и безопасность»	Таблица совместимости продукции		
	Совместимый радиоприемник	«Lun-R»	Версия
	Программа для программирования ППК	«Конфигуратор 11»	Версия
	Пульт централизованного наблюдения	«Орлан»	Версия

Оглавление

1. Назначение.....	3
2. Указания мер безопасности.....	3
3. Технические характеристики.....	3
4. Использование оповещателя.....	4
4.1. Светодиодные индикаторы.....	5
4.2. Регистрация оповещателя.....	5
4.3. Оценка качества радиосвязи.....	6
4.4. Установка.....	6
5. Техническое обслуживание.....	7
6. Условия эксплуатации.....	7
7. Хранение.....	7
8. Транспортирование.....	7
9. Утилизация.....	7
10. Приложение. Положение о гарантийном обслуживании.....	8

1. Назначение

Оповещатель радиоканальный «Siren-R» (далее – «оповещатель») предназначен для звукового и светового оповещения людей о тревожных событиях на охраняемых объектах, при работе с приемником «Lun-R» под управлением прибора приемно-контрольного серии «Лунь» (подробнее о совместимости см. документацию соответствующего ППК).

Внимание! оповещатель НЕ оснащен встроенными камерами, микрофонами, устройствами и блоками для скрытой видео и аудио записи.

2. Указания мер безопасности

К монтажу, текущему обслуживанию и ремонту изделия допускается персонал, изучивший устройство изделия, прошедший инструктаж по технике безопасности и имеющий допуск к работе с электроустановками.

При монтаже, наладке и эксплуатации изделия необходимо соблюдать требования ГОСТ12.3.019-80, СНиП 3.05.06-85, ДБН В.2.5-56:2010.

Внимание! Изделие не имеет открытых токоведущих частей, представляющих опасность поражения электрическим током человека.

3. Технические характеристики

Оповещатель имеет следующие технические характеристики (таблица 1):

Таблица 1. Основные технические характеристики

Наименование параметра	Значение
Рабочий диапазон частот, МГц	433,05...434,79
Мощность, излучаемая передатчиком, мВт, не более	10
Период тестовых сигналов для проверки работоспособности, секунд	60
Уровень звукового давления на расстоянии 1м, дБ, не менее	85
Частота звуковых сигналов, кГц	2...4
Основной источник питания	Батарея CR123A
Резервный источник питания	Батарея CR123A
Напряжение основного и резервного источников питания, В	2,2...3,2
Прогнозируемый срок службы основного/резервного источника питания, мес	120/2
Степень защиты, обеспечиваемая оболочкой	IP20
Габаритные размеры ДхШхВ, мм, не более	121*121*54
Масса, г, не более	200

4. Использование оповещателя

Оповещатель выполнен в пластиковом корпусе со съемным основанием (рисунок 1).

В корпусе установлена плата с держателями для установки источников питания, кнопкой тампера вскрытия корпуса, многоцветным светодиодный индикатором и металлическим контактом **RESET** для инициации процесса связывания с радиоприемником «Lun-R».




Рисунок 1. Оповещатель со снятым основанием

В зависимости от внешних воздействий оповещатель передает приемнику «Lun-R» следующие события:

- Если снять оповещатель с крепежного основания, то сработает тампер и генерируется событие «**тревога тампера**» оповещателя;
- Если установить оповещатель на крепежное основание, то сработает тампер и генерируется событие «**норма тампера**» оповещателя;
- Если напряжение основного встроенного источника питания (батареи) снижается до 2,2В или ниже, то генерируется событие «**основная батарея разряжена**»;
- Если напряжение резервного встроенного источника питания (батареи) снижается до 2,2В или ниже, то генерируется событие «**резервная батарея разряжена**».

Кроме того, оповещатель передает приемнику периодические тестовые сигналы для подтверждения своей работоспособности. При отсутствии таких сигналов ППК генерирует событие потери связи с оповещателем.

При потере связи с приемником, оповещатель продолжает его поиск. Поэтому при отключении приемника/ППК на длительное время, рекомендуется изымать источники питания (батареи) оповещателя.

Обе батареи должны быть одного типа. При разряде основной батареи оповещатель будет питаться от резервной. Отсутствие основной батареи приводит к неработоспособности оповещателя. При разряде любой из батарей следует производить **замену обеих батарей сразу**.

4.1. Светодиодные индикаторы

Встроенные светодиодные индикаторы обеспечивают отображение следующих режимов работы оповещателя:

- «**Норма**» – не светятся;
- «**Тревога**» – мигание красным один раз в 4 секунды – действует 15 минут с момента закрытия корпуса оповещателя. После этого индикация отключается для экономии ресурса источников питания (батарей);
- «**Регистрация**» – мигание зеленым в ожидании сигнала от приемника «Lun-R» для регистрации в памяти ППК;
- «**Зарегистрирован**» – в случае успешного завершения регистрации – включение красным на 2...3 секунды.

4.2. Регистрация оповещателя

Новый оповещатель должен быть зарегистрирован в ППК, чтобы успешно передавать свое состояние приемнику.

Для регистрации оповещателя выполните следующее:

1. В конфигурации ППК заранее установите необходимое количество радиозон и радиосирен, их тип, принадлежность группе и другие параметры;
2. Включите ППК в рабочий режим и выберите нужную группу ППК;
3. Переведите ППК в режим регистрации радиосирен (см. инструкцию на соответствующий ППК);
4. Установите в оповещатель источники питания (батарей) с соблюдением полярности: сначала резервный (**BACKUP**, расположен возле маркировки «**3**»), а затем основной (**MAIN**, расположен возле маркировки «**1**»);
5. Переведите оповещатель в режим регистрации замыканием контакта «**4**» с контактом «-» любой из установленных батарей на 2...3 секунды (до появления мигания зеленым – сигнал «**Регистрация**»);
6. Регистрация происходит автоматически и в случае успеха завершается включением красного индикатора на 2...3 секунды (сигнал «**Зарегистрирован**»).

Оповещатель ожидает регистрации 100 секунд. Для повторной инициализации процесса регистрации снова кратковременно замкните контакт «**4**» с контактом «-» любой из установленных батарей.

4.3. Оценка качества радиосвязи

Оповещатель должен находиться в зоне радиовидимости своего приемника, поэтому после регистрации, перед установкой на объекте, настоятельно рекомендуется оценить качество радиосвязи с приемником.

Для этого включите и разместите оповещатель с основанием и ППК в предполагаемых местах установки. Затем поворотом корпуса оповещателя против часовой стрелки относительно его основания, снимите основание. Будет отправлено событие «тревога тампера», а затем индикаторы отображают качество радиосвязи следующим образом:

Цвет индикатора	Количество миганий	Качество радиосвязи
Зеленый	3	Отличное
	2	Хорошее
	1	Плохое
Красный	4	Нет связи

Если качество радиосвязи плохое или связь отсутствует, то рекомендуется изменить место установки оповещателя и повторить оценку с целью выбора места с уверенным приемом.

4.4. Установка

Для установки оповещателя:

1. Выбрать место для установки с учетом оценки качества радиосигнала в этом месте (см. раздел 4.3). Рекомендуется устанавливать оповещатель в месте, открытом для распространения звука, на ровной поверхности;
2. Повернув корпус оповещателя против часовой стрелки относительно его основания, снять основание;
3. Закрепить основание оповещателя на подготовленной поверхности с помощью входящих в комплект самонарезающих винтов;
4. Установить источники питания в корпус извещателя с соблюдением полярности либо удалить изоляторы – сначала резервный (**BACKUP**), а затем основной (**MAIN**);
5. Установить оповещатель на основание и зафиксировать его поворотом по часовой стрелке до щелчка. Для установки оповещателя может потребоваться его поворот на основании до совмещения фиксаторов.

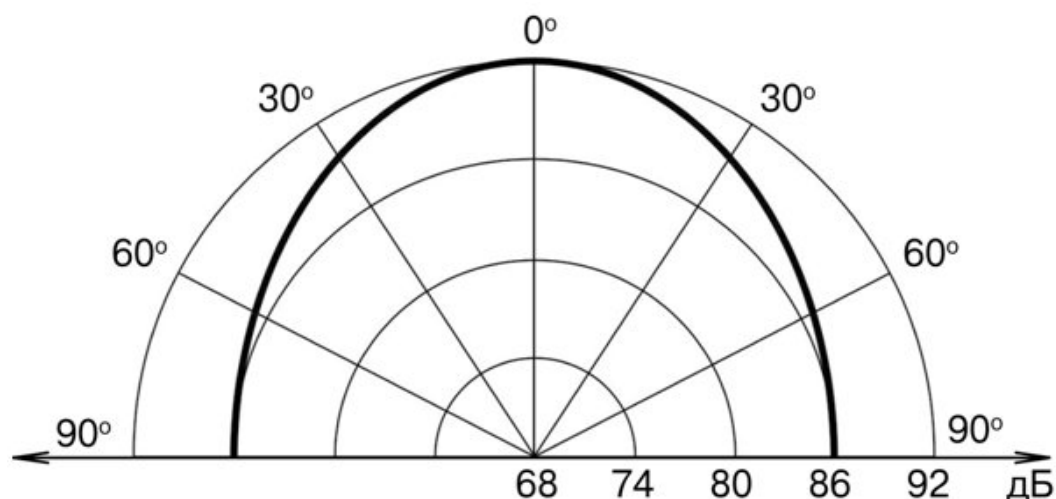


Рисунок 2. Диаграмма направленности оповещателя

5. Техническое обслуживание

Изделие подлежит ежегодной проверке на работоспособность.

6. Условия эксплуатации

1. Изделие рассчитано на непрерывную работу.
2. Изделие допускается эксплуатировать при температуре от -20°C до $+55^{\circ}\text{C}$ и относительной влажности в диапазоне от 5% до 85%.
3. Если условия транспортирования отличаются от условий эксплуатации, то изделие перед включением выдержать в условиях эксплуатации 2...6 часов.

7. Хранение

1. Температура хранения от -50°C до $+40^{\circ}\text{C}$ при относительной влажности воздуха в диапазоне от 5% до 98%.
2. Во время погрузочно-разгрузочных работ и транспортирования, при хранении на складах ящики с изделиями не должны подвергаться резким ударам. Способ укладки и крепления ящиков на транспортирующее средство должен исключать их перемещение.
3. Хранить изделие в упаковке предприятия-изготовителя. Батареи должны быть изъяты на все время хранения либо в держатели батарей должны быть установлены изоляторы.

8. Транспортирование

1. Транспортирование изделия производить в упаковке предприятия-изготовителя.
2. Допускается транспортировать всеми видами закрытых транспортных средств, соблюдая правила перевозки грузов, действующих на каждом виде транспорта.
3. Условия транспортирования изделия в части воздействия механических факторов – группа N2 по ГОСТ 12997.
4. Температура транспортирования от -50°C до $+50^{\circ}\text{C}$ при относительной влажности воздуха в диапазоне от 5% до 98%.

9. Утилизация

Утилизацию изделия производить по правилам утилизации электронных бытовых приборов, установленным законодательством государства, в котором эксплуатируется изделие.

10. Приложение. Положение о гарантийном обслуживании

1. Производитель гарантирует отсутствие производственных дефектов и неисправностей Оборудования и несет ответственность по гарантийным обязательствам в соответствии с законодательством Украины.
2. Гарантийный период исчисляется с момента приобретения устройства у официального дилера.
3. В течение гарантийного срока Производитель обязуется бесплатно устранить дефекты Оборудования путем его ремонта или замены на аналогичное при условии, что дефект возник по вине Производителя. Устройство, предоставляемое для замены, может быть как новым, так и восстановленным, но в любом случае Производитель гарантирует, что его характеристики будут не хуже, чем у заменяемого устройства.
4. Выполнение Производителем гарантийных обязательств по ремонту вышедшего из строя оборудования влечет за собой увеличение гарантийного срока на время ремонта оборудования.
5. Если срок гарантии истекает ранее чем через месяц после ремонта устройства, то на него устанавливается дополнительная гарантия сроком на 30 дней с момента окончания ремонта.
6. Производитель не несет ответственности за совместимость своего Программного Обеспечения с любыми аппаратными или программными средствами, поставляемыми другими производителями, если иное не оговорено в прилагаемой Документации.
7. Ни при каких обстоятельствах Производитель не несет ответственности за любые убытки, включая потерю данных, потерю прибыли и другие случайные, последовательные или косвенные убытки, возникшие вследствие некорректных действий по установке, сопровождению, эксплуатации либо связанных с производительностью, выходом из строя или временной неработоспособностью Оборудования.
8. Производитель не несет ответственности по гарантии в случае, если произведенные им тестирование и/или анализ показали, что заявленный дефект в изделии отсутствует, либо он возник вследствие нарушения правил установки или условий эксплуатации, а также любых действий, связанных с попытками добиться от устройства выполнения функций, не заявленных Производителем.
9. Условия гарантии не предусматривают чистку и профилактику оборудования силами и за счет Производителя.
10. Производитель не несет ответственности за дефекты и неисправности Оборудования, возникшие в результате:
 - несоблюдения правил транспортировки и условий хранения, технических требований по размещению и эксплуатации;
 - неправильных действий, использования Оборудования не по назначению, несоблюдения инструкций по эксплуатации;
 - механических воздействий;
 - действия обстоятельств непреодолимой силы (таких как пожар, наводнение, землетрясение и др.)

ГАРАНТИЯ НЕ РАСПРОСТРАНЯЕТСЯ:

- на контрафактные изделия, приобретенные под маркой Производителя;
- на неисправности, возникшие в результате воздействия окружающей среды (дождь, снег, град, гроза и т.п.), наступления форс-мажорных обстоятельств (пожар, наводнение, землетрясение и др.) или влияния случайных внешних факторов (броски напряжения в электрической сети и пр.);
- на неисправности, вызванные нарушением правил транспортировки, хранения, эксплуатации или неправильной установкой;
- на неисправности, вызванные ремонтом или модификацией Оборудования лицами, не уполномоченными на это Производителем;
- на повреждения, вызванные попаданием внутрь Оборудования посторонних предметов, веществ, жидкостей, насекомых и т.д.;
- на Оборудование, имеющее внешние дефекты (явные механические повреждения, трещины, сколы на корпусе и внутри устройства, сломанные антенны и контакты разъемов).



Предприятие-изготовитель:
ООО «Охрана и безопасность»
Украина, 61002, г. Харьков, ул. Садовая, 10/12.
Тел.: +38(057) 714 91 33, +38(098) 187 27 97
Факс: +38(057) 714 39 64
mail: Support@p-sec.eu
<http://www.p-sec.eu>